





Hand-drawn sewing pattern for a baby blanket, showing various pieces and their dimensions:

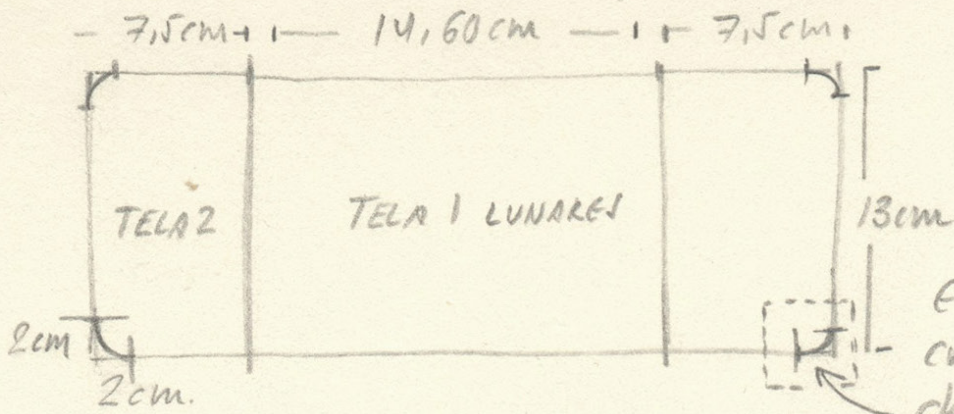
- MEJIDAS ADAPTASUN PARA NECESAR.**
- TELA 2** (14.63cm x 7.5cm)
- TELA 1 LUNAREJ** (13cm x 7.5cm)
- El tamaño de las curvas se hace clasificando 2cm en el alto y ancho del rectángulo.**
- 32 cm.** (width of the main body)
- 2 cm.** (margin)
- 5 cm.** (margin)
- 28 cm.** (length of the main body)
- 0.6 mm.** (thickness of the material)
- TELA 1 LUNAREJ** (14.63cm x 7.5cm)
- 0.6 mm.** (thickness of the material)
- LATERALES** (sides)
- 3 cm.** (margin)
- 1 cm.** (margin)
- 1 cm.** (margin)
- 0.6 mm.** (thickness of the material)
- TAPILLAS** (fasteners)
- 3.5 cm.** (width of the fasteners)
- 7.5 cm.** (length of the fasteners)
- 3.5 cm.** (width of the fasteners)
- 0.6 mm.** (thickness of the material)
- MEJIDAS RECTANGULOS PARA PIEZAS PAREO / MULETON.**
- by cuturera**



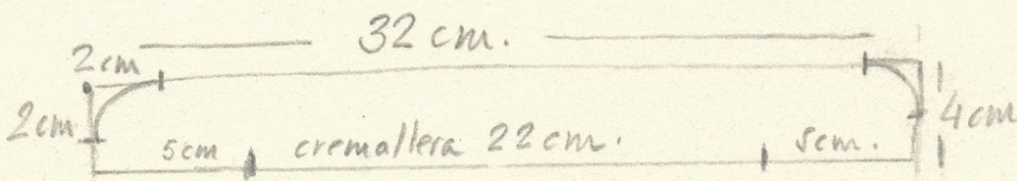







# MEDIDAS ADAPTADAS PARA NECNER.



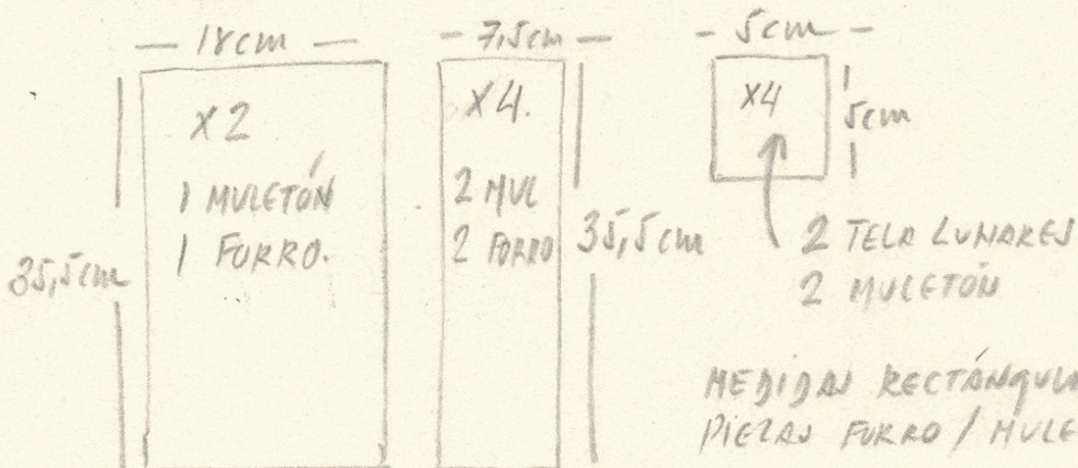
El trazado de las curvas se hace descontando 2cm en el alto y ancho del rectángulo.



LATERALES



TAPILLAS



MEDIDAS RECTÁNGULO PARA PIEZAS FORRO / MULETÓN.

NOTA: Para formar el cordón, se corta una tira a lo largo de 3,5cm. de la tela de lunares.

by castureraloca.com.